



MËSUES PËR SHQIPËRINË

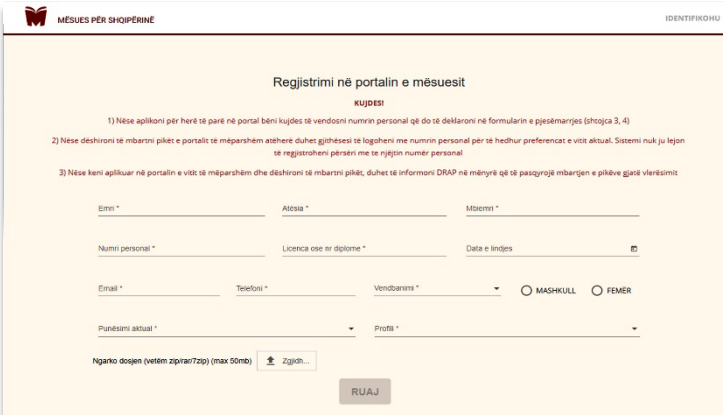
MANUALI I APLIKIMIT

Regjistrimi i një mësuesi për herë të parë:

- Regjistrimi për herë të parë në portal bëhet duke klikuar mbi butonin “REGJISTROHU”.



- Në faqen pasardhëse, duhet të plotësoni formën që ju shfaqet me të gjithë informacionin e nevojshëm që kërkohet në çdo fushë, pasi të gjitha fushat janë të detyruara.
- Për të përfunduar regjistrimin duhet patjetër të ngarkoni dosjen tuaj në formatin zip/rar/7zip me përmbajtje maksimale 50mb.



MËSUES PËR SHQIPËRINË IDENTIFIKOHU

Regjistrimi në portalin e mësuesit

KUJES!

1) Nëse aplikoni për herë të parë në portal bëni kujdes të vendosni numrin personal që do të deklaroni në formularin e pjesëmarrjes (shfaqja 3, 4)

2) Nëse dëshironi të mbaroni piket e portalit të mëparshëm atëherë duhet gjithësesi të logoheni me numrin personal për të hedhur preferencat e vitit aktual. Sistemi nuk ju lejon të regjistrohemi persëri me të njëjtin numër personal

3) Nëse keni aplikuar në portalin e vitit të mëparshëm dhe dëshironi të mbaroni pikët, duhet të informoni DRAP në mënyrë që të pasqyrojë mbargjen e pikëve gjatë vitit aktualit

Emri * Adresa * Mësimi *

Numri personal * Licenca ose titull diplome * Data e lindjes

Email * Telefoni * Vendi * MASHKULL FEMER

Punësimi aktual * Profili *

Ngarko dosjen (vetëm zpj/rw/zip) (max 50mb)

- Pas plotësimit në mënyrë korrekte të formës do t'iu shfaqet butoni **“RUAJ”**, klikoni mbi buton për të përfunduar regjistrimin tuaj.
- Sistemi ju konfirmon kryerjen saktë të regjistrimit duke ju dhënë mesazhin **“Regjistrimi u krye me sukses”**
- Klikoni mbi butonin **“Login”** për identifikimin në portal dhe vazhdimin me procesin e aplikimit si në dritaren pasardhëse.

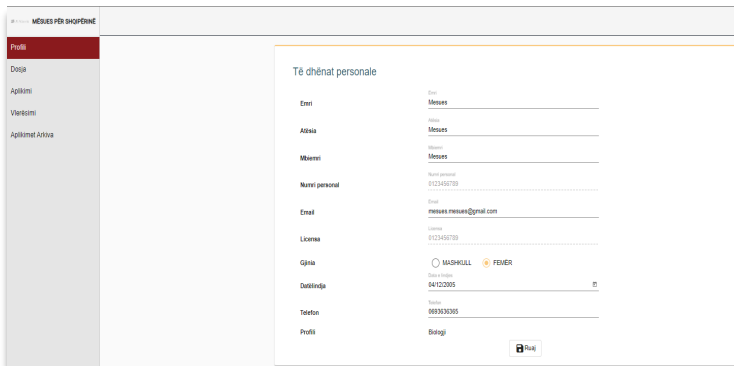


IDENTIFIKIMI PËR MËSUES TË REGJISTRUAR NË VITET PARAARDHËSE




- Në faqen pasardhese ju lutem identifikohuni duke vendosur numrin personal / nr. Leternjoftimi /nr pasaporte të cilin e keni deklaruar në portal në vitet më parë.
- “KUJDES!” Në të dyja hapësirat duhet të vendosni numrin e identifikimit në mënyre korrekte.

NDRYSHIMI I TË DHËNAVE NË RAST GABIMI



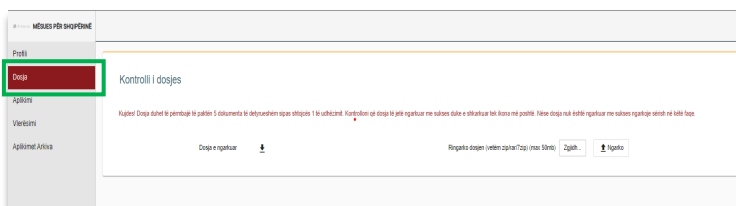
The screenshot shows a web interface for 'MËSUES PËR SHQIPËRINË'. On the left is a sidebar with a red header 'Profil' and menu items: 'Disa', 'Aplikimi', 'Vlerësimi', and 'Aplikimet Arkiva'. The main content area is titled 'Të dhënat personale' and contains a form with the following fields:

Label	Value
Emri	Mënes
Adrija	Mënes
Mbiemri	Mënes
Numri personal	0123456789
Email	mesues.mesues@gmail.com
Likoma	0123456789
Gjinia	<input type="radio"/> MASHKULL <input checked="" type="radio"/> FEMER
Datëlindja	04122005
Telëfoni	00320300
Profil	

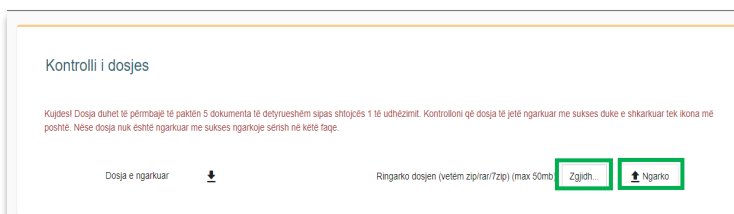
- Pas identifikimit në sistem mësuesit i jepet mundësia të rregullojë të dhënat e tij në rast të ndonjë të dhëne gabim apo ndryshimi të adresës së email-it apo numrit të telefonit.
- Numri personal i identifikimit si dhe profili nuk mund të ndryshohen,

NGARKIMI I DOSJES NË SISTEM

- Për të bërë të mundur ngarkimin e dosjes klikoni në menunë **“Dosja”** në anën e majtë të faqes.



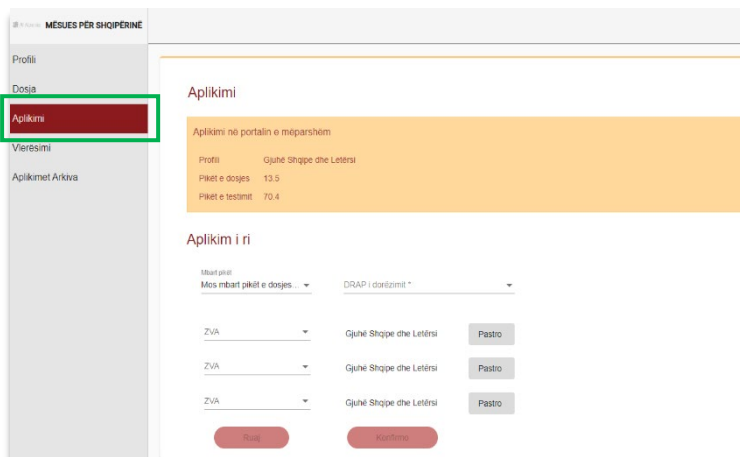
- Pasi të keni shkuar në menune **“Dosja”** klikoni mbi butonin **“Zgjidh”** dhe më pas duhet të zgjidhni dosjen tuaj në formatin e duhur për ngarkim
- Pas zgjedhjes së dosjes tuaj duhet të klikoni butonin **“Ngarko”**



- Procesi i ngarkimit të dosjes është kryer vetem atëherë kur shfaqet mesazhi me ngjyrë jeshile në krahun e djathtë të faqes **“Dosja u ngarkua me sukses”**

APLIKIMI

- Për të bërë të mundur ngarkimin e dosjes klikoni në menunë **“Aplikimi”** në anën e majtë të faqes.



- Në menunë **“Aplikimi”** për të kryer aplikimin tuaj duhet të përzgjidhni saktë informacionin e duhur për DRAP, ZVA dhe nëse dëshironi ose jo të mbartni pikët tuaja (vetëm në rast se keni aplikuar në vitin paraardhës) duke klikuar në butonat e sipërpërmendur.
- Butoni **“Pastro”** klikohet vetëm në rast se keni zgjedhur gabimisht ZVA për ta fshirë atë dhe për të rizgjedhur ZVA e dëshiruar.
- Pasi të keni plotësuar informacionin për çdo fushë ju shfaqen dy butona:

“Ruaj” – Kujdes! Ky buton bënë të mundur vetëm ruajtjen e informacionit të plotësuar në formën e aplikimit

“Konfirmo” – Për të përfunduar me sukses aplikimin tuaj duhet patjetër të klikoni mbi butonin “Konfirmo”.

Aplikim i ri

Mbart pikët
Mbart pikët e dosjes dhe ... ▼

DRAP i dorëzimit *
Korçë ▼

ZVA
Peqin ▼

ZVA
Mat ▼

ZVA
Tepelenë- Memaliaj ▼

Gjuhë Shqipe dhe Letërsi

Gjuhë Shqipe dhe Letërsi

Gjuhë Shqipe dhe Letërsi

Pastro

Pastro

Pastro

Ruaj

Konfirmo

Pasi të keni konfirmuar aplikimin tuaj ju shfaqet dritarja më poshtë

Aplikimi

Aplikimi në portalin e mëparshëm

Profili Gjuhë Shqipe dhe Letërsi

Pikët e dosjes 13.5

Pikët e testimit 70.4

ZVA	Profili	Mbart pikët e dosjes	Mbart pikët e provimit
Peqin	Gjuhë Shqipe dhe Letërsi	PO (13.5 pikë)	PO (70.4 pikë)
Mat	Gjuhë Shqipe dhe Letërsi	PO (13.5 pikë)	PO (70.4 pikë)
Tepelenë- Memaliaj	Gjuhë Shqipe dhe Letërsi	PO (13.5 pikë)	PO (70.4 pikë)
DRAP i dorëzimit	Korçë		

Shtando



- Kujdes! Aplikimi përfundon me sukses vetëm pas shkarkimit të shtojcës 4, duke klikuar mbi butonin **“SHKARKO”**. Ky formular është shumë i rëndësishëm, pasi është formulari online i printuar patjetër nga sistemi.